

# EHsp basic

mehrstufige, selbstansaugende Kreiselpumpe

## Datenblatt



## Produktgruppe

# EHsp basic

Art.-Nr.	Bezeichnung
61506	mehrstufige Kreiselpumpe EHsp 5-40 basic
61508	mehrstufige Kreiselpumpe EHsp 5-50 basic
61510	mehrstufige Kreiselpumpe EHsp 8-50 basic
61512	mehrstufige Kreiselpumpe EHsp 8-60 basic

## Kurzbeschreibung

mehrstufige, selbstansaugende Kreiselpumpe

## Einsatzbereich

Baugruppe und Ersatzteil

## Anwendungsgebiet

Regenwassermanager, Druckerhöhungsanlagen, Hauswasserwerke, Hauswasserautomaten, Trennstationen

## Verwendung

Wasserversorgung mit Betriebswasser aus der Brunnenwasser- oder Regenwassernutzung und bei Trinkwassertrennstationen sowie als Druckerhöhung in der Trinkwasserinstallation für die Bewässerung und Beregnung, die Hausversorgung von Toiletten, Waschmaschine, Feuerlöschanlagen sowie Nutz- und Prozesswasser.

# EHsp basic

## Produktbeschreibung

Die EHsp ist eine mehrstufige und selbstansaugende Kreiselpumpe aus Edelstahl, in kompaktem Design, robust und korrosionsbeständig. Die Pumpe wurde entwickelt, um alle Anforderungen an Drucksteigerungen zu erfüllen, die Edelstahlkonstruktion bietet eine hohe Leistungsfähigkeit in einer Vielzahl von Anwendungen. Besonders macht die Pumpe, dass auch Laufräder und Stufengehäuse aus rostfreiem Stahl (AISI 304) gefertigt sind, was eine hohe Lebensdauer verspricht, Zuverlässigkeit garantiert und für einen ruhigen Betrieb mit geringer Geräuschentwicklung sorgt. Die Pumpe verfügt über eine hervorragende Effizienz und Leistung, ist einfach zu warten und kann auch in Trinkwasseranwendungen eingesetzt werden (WRAS und ACS Zulassung). Ein spezielles elastisches Ventil ermöglicht, dass Luft, die im System vorhanden ist, in weniger als 5 Minuten und bis zu einer Steighöhe von 8 Metern aus dem System entweichen kann. Die EHsp fördert sauberes und klares Wasser, frei von Festkörpern oder schleifenden Partikeln. Außerdem Flüssigkeiten, die nicht zähflüssig oder aggressiv sind, nicht kristallisiert und chemisch neutral (ähnlich den Eigenschaften von Wasser) und deren Temperatur zwischen 0 °C und +35 °C liegt. Pumpe mit einphasigem, komplett gekapseltem Motor und einer Spannung von 220 - 240 V sowie einem integrierten Überhitzungsschutz. Der Motor ist luftgekühlt, deswegen darf die Umgebungstemperatur nicht höher als 40 °C sein. Für die hohe Qualität der Pumpe spricht, dass der Motor mit 50 zulässigen Anläufen pro Stunde starten kann, wobei die Wartezeit zwischen zwei aufeinander folgenden Starts immer mindestens 1 Minute betragen muss. Die maximale Ansaugtiefe der Pumpe beträgt 8m und der maximale Betriebsdruck liegt bei 10 bar. Die Pumpe muss in einer trockenen und frostfreien Umgebung eingesetzt werden.

**Funktionsweise Selbstansaugung:** Während des Starts öffnet sich das elastische Ventil, das sich in der ersten Stufe befindet, um die Luft aus dem System entweichen zu lassen und Wasser in die Pumpe einzusaugen. Sobald der Druck einen bestimmten Punkt erreicht, schließt sich das Ventil, und die Pumpe erreicht die geforderte Leistung.

Die EHsp eignet sich besonders gut zur Wasserversorgung aus Brunnen und Zisternen für die Druckerhöhung oder für die Wasserverteilung im privaten und öffentlichen Bereich bei diversen Anwendungen wie z. B. der Gartenbewässerung, Hauswasserversorgung etc.

## Technische Kurzbeschreibung

- mehrstufige, selbstansaugende Kreiselpumpe aus Edelstahl in kompaktem Design, robust und korrosionsbeständig
- besonders ist, dass Laufräder und Stufengehäuse aus rostfreiem Stahl (AISI 304) gefertigt sind, was eine hohe Lebensdauer verspricht, Zuverlässigkeit garantiert und für einen ruhigen Betrieb mit geringer Geräuschentwicklung sorgt
- mit einphasigem luftgekühlten und komplett gekapseltem Franklin-Hocheffizienzmotor (220 V - 240 V), der über einen integrierten Überhitzungsschutz verfügt und 50 Starts pro Stunde erlaubt (mindestens 1 Minute Ruhephase)
- ein spezielles elastisches Ventil ermöglicht, dass Luft, die im System vorhanden ist, in weniger als 5 Minuten und bis zu einer maximalen Steighöhe von 8 Metern aus dem System entweichen kann.
- fördert sauberes und klares Wasser, sowie nicht zähe Flüssigkeiten ohne chemische und aggressive Bestandteile
- maximaler Betriebsdruck 10 bar, maximale Umgebungstemperatur von 40 °C und einem Temperaturbereich des Fördermediums zwischen 0 °C und 35 °C, geeignet für Trinkwasseranwendungen (WRAS und ACS Zertifizierung)

**Hydraulische Daten**

Art.-Nr.	61506	61508	61510	61512
Förderhöhe maximal (Hmax)	43,5 m	54 m	45 m	56 m
Förderstrom maximal (Qmax)	5,0 m <sup>3</sup> /h	5,0 m <sup>3</sup> /h	8,0 m <sup>3</sup> /h	8,0 m <sup>3</sup> /h
Schutzklasse Pumpe	IP 55			
Pumpentyp	mehrstufige Kreiselpumpe, selbstansaugend			

**Elektrische Daten**

Art.-Nr.	61506	61508	61510	61512
Spannung	1 ~ 230V / 50Hz (220V - 240V)			
Nennstrom	3,8 A	4,5 A	5,3 A	6,1 A
Motorleistung P1	790 W	950 W	1100 W	1310 W
Motorleistung P2	550 W	750 W	900 W	1100 W

**Betriebsdaten**

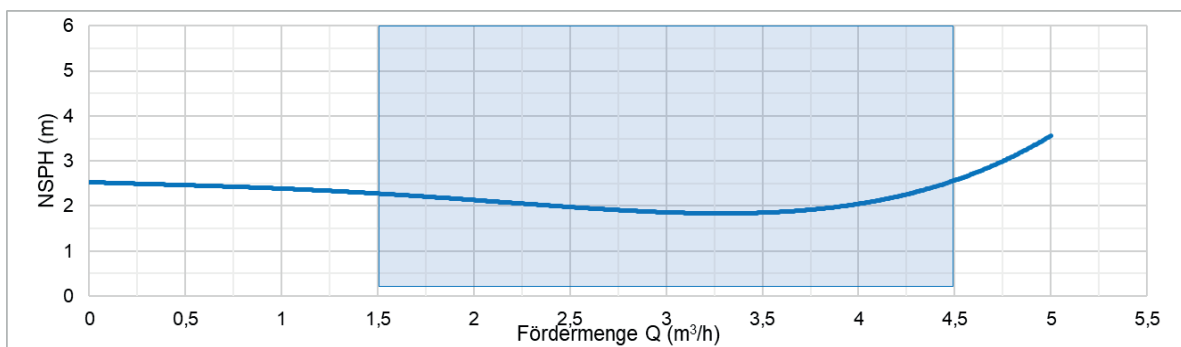
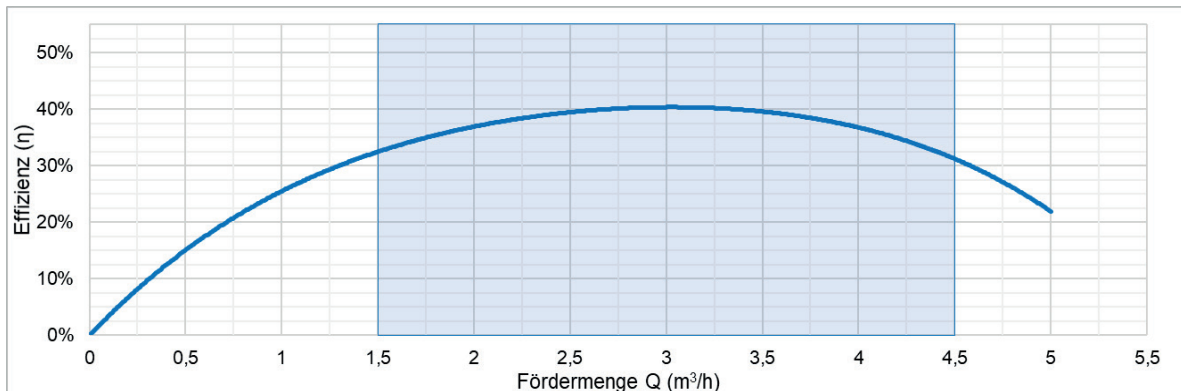
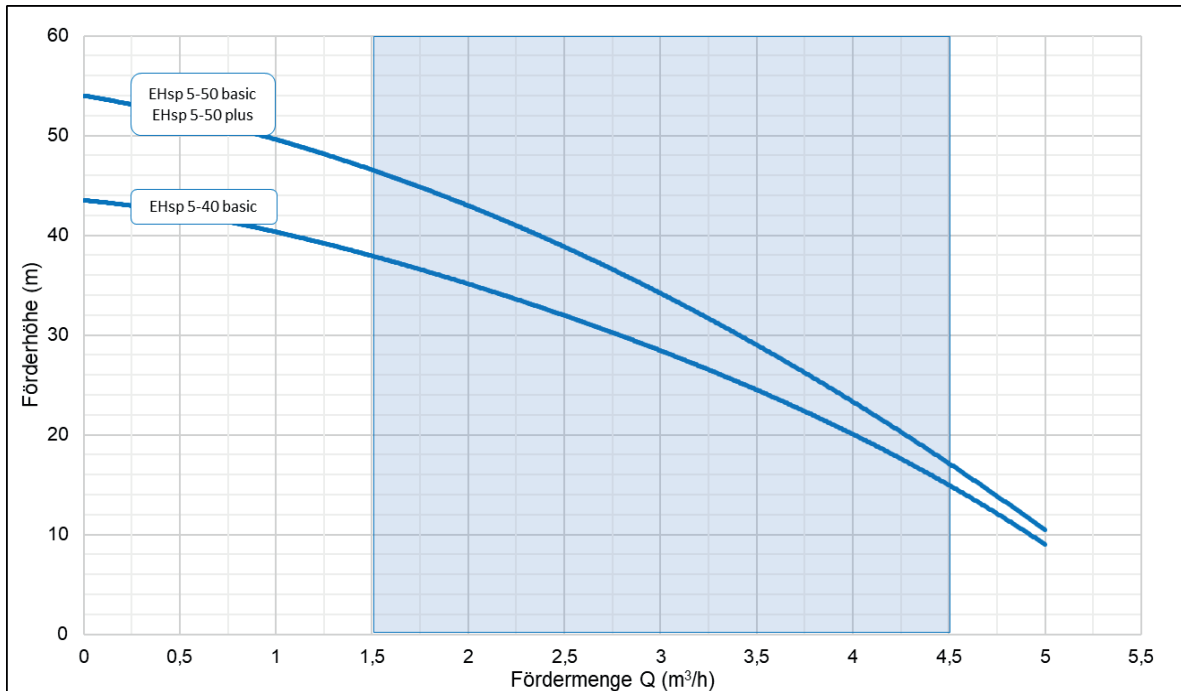
Art.-Nr.	61506	61508	61510	61512
Schallpegel	ca. 59 dB			
Isolierung Pumpenmotor	Klasse F			
Fördermedium Temperatur	0 C° bis +35 C°			
max. Anlagendruck	10 bar			
max. Saughöhe	8m			
Qualität Fördermedium (z.B. Sandgehalt, Beschaffenheit etc.)	sauber, frei von Festkörpern oder schleifenden Partikeln, nicht zähflüssig, nicht aggressiv, nicht kristallisiert und chemisch neutral, ähnlich den Eigenschaften von Wasser			
Sonstiges 1	Umgebungstemperatur maximal 40°C			
Sonstiges 2	Starts pro Stunde: max.50 (Wartezeit zwischen zwei aufeinander folgenden Starts min. 1 Minute)			

**Aufbau, Werkstoffe und Produkteigenschaften**

Art.-Nr.	61506	61508	61510	61512
<b>Motorgehäuse</b>	Edelstahl (AISI 304 / 1.4301)			
<b>Pumpengehäuse</b>	Edelstahl (AISI 304 / 1.4301)			
<b>Welle</b>	Edelstahl (AISI 304 / 1.4301)			
<b>Laufräder</b>	Edelstahl (AISI 304 / 1.4301)			
<b>Anzahl der Laufräder</b>	4	5	4	5
<b>Wellendichtung</b>	Gleitringdichtung Karbon / Keramik / EPDM			
<b>Ölkammer</b>	nein			
<b>mediumgekühlt</b>	nein, Lüftergekühlt			
<b>Aufstellung</b>	trocken und frostfrei			
<b>Trockenlaufschutz</b>	nein			
<b>Thermischer Überlastungsschutz</b>	Überhitzungsschutz im Motor integriert			
<b>Druckschalter/Durchflusswächter</b>	nein			
<b>Anschlusskabel</b>	nein			
<b>Sonstiges 3</b>	spezielles elastisches Ventil zur Selbstansaugung, Trinkwasserzulassung nach WRAS und ACS			

**Maße & Gewicht (Produkt)**

Art.-Nr.	61506	61508	61510	61512
<b>Länge</b>	203 mm (mit Motorbox)	203 mm (mit Motorbox)	203 mm (mit Motorbox)	203 mm
<b>Höhe</b>	207 mm			
<b>Tiefe/Breite</b>	433 mm	457 mm	433 mm	457 mm
<b>Gesamtgewicht (kg)</b>	12,6 kg	13,0 kg	14,0 kg	14,4 kg
<b>Saugstutzen</b>	1" IG			
<b>Druckstutzen</b>	1" IG			



Art.-Nr.:	Bezeichnung	Q = Fördermenge									
		m <sup>3</sup> /h	0	1,5	2,0	2,5	3,0	3,5	4,0	4,5	4,5
		l/min	0	25,0	33,3	41,7	50,0	58,3	66,7	75,0	75,0
61506	EHsp 5-40 basic	Förderhöhe (m)	43,5	38	35	32	28,5	24,5	20	15	9
61508	EHsp 5-50 basic		54	46,5	43	39	34	29	23,5	17	10,5
61500	EHsp 5-50 plus										