

Tiefbrunnenpumpen 4" Super



PRODUKTVORTEILE

- sehr hohe Leistung
- sehr kompakt
- extrem zuverlässig

Die 4" Pumpe ist komplett aus Edelstahl gefertigt, verfügt über einen hohen Wirkungsgrad und hat eine ausgezeichnete Verschleißfestigkeit.

Sie ist für eine Vielzahl von Anwendungen geeignet, wie z.B.: häusliche Wasserversorgung, Wasserwerke, Bewässerung und Tank-Installationen.

Die Pumpe ist mit einem Rückschlagventil ausgestattet und verfügt über einen Trockenlaufschutz. Der Motor der Pumpe ist mit Überspannungs- und Unterspannungsschutz, Überlastschutz, Übertemperaturschutz und internem Überspannungsableiter ausgestattet.

Dieses Paket verfügt über eine Steuerung für konstanten Druck durch variable Geschwindigkeit. Die Pumpe ist mit einem 40 m langen Kabel ausgestattet und wird zusätzlich mit einem 8 Liter Druckbehälter, einem Absperrventil und einem Manometer geliefert.

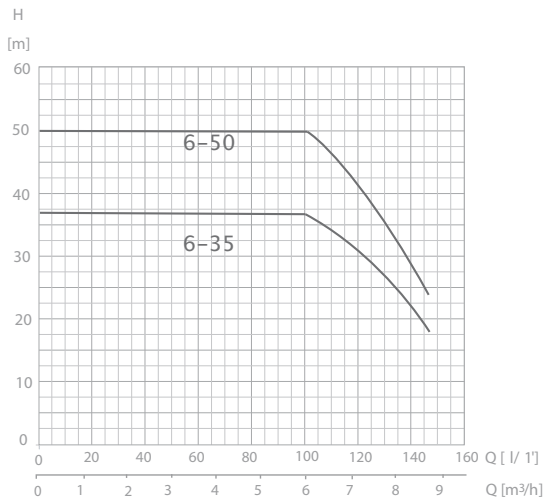
Die Steuerung kann durch ihre einphasige Stromversorgung mit Schukostecker direkt und einfach mit der Pumpe installiert werden.

TECHNISCHE DATEN

	2-60 WPS	2-90 WPS
Spannung	230 V	230 V
Leistung-P2	1100 W	1500 W
Förderhöhe max.	70 m	105 m
Förderstrom max.	4,5 m ³ /h	4,5 m ³ /h
	4-45 WPS	4-60 WPS
Spannung	230 V	230 V
Leistung-P2	1100 W	1500 W
Förderhöhe max.	55 m	75 m
Förderstrom max.	6,5 m ³ /h	6,5 m ³ /h
	6-35 WPS	6-50 WPS
Spannung	230 V	230 V
Leistung-P2	1100 W	1500 W
Förderhöhe max.	55 m	75 m
Förderstrom max.	8,5 m ³ /h	8,5 m ³ /h

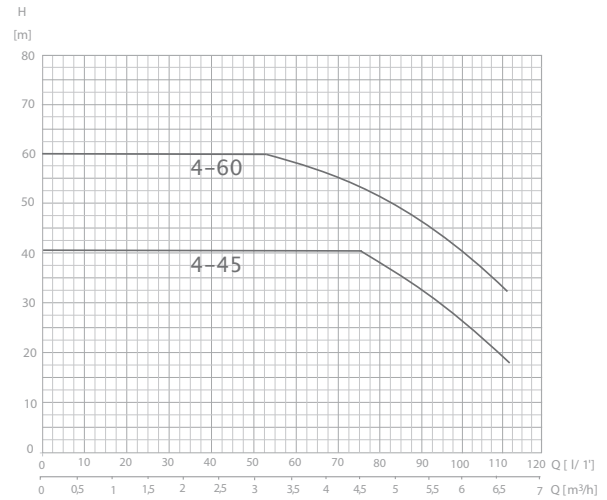
Tiefbrunnenpumpen 4" Super

PUMPENKENNLINIE



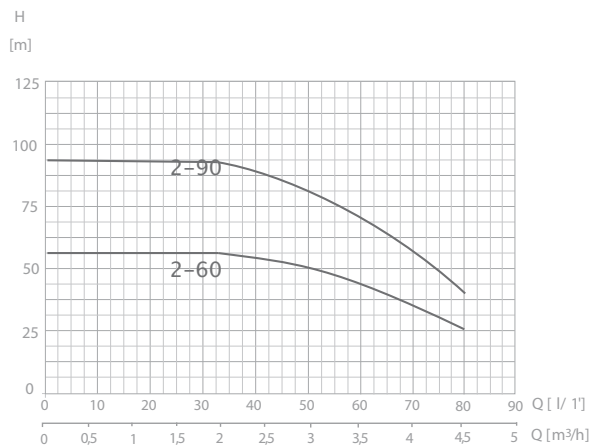
Diese Übersicht basiert auf einer kinematischen Viskosität von $1\text{mm}^2/\text{s}$ und einer Dichte von $1.000\text{kg}/\text{m}^3$.

PUMPENKENNLINIE



Diese Übersicht basiert auf einer kinematischen Viskosität von $1\text{mm}^2/\text{s}$ und einer Dichte von $1.000\text{kg}/\text{m}^3$.

PUMPENKENNLINIE



Diese Übersicht basiert auf einer kinematischen Viskosität von $1\text{mm}^2/\text{s}$ und einer Dichte von $1.000\text{kg}/\text{m}^3$.

Art.-Nr.	WG	Bezeichnung
10435	5	Super4 2-60 WPS Tiefbrunnenpumpe 4"
10436	5	Super4 2-90 WPS Tiefbrunnenpumpe 4"
10437	5	Super4 4-45 WPS Tiefbrunnenpumpe 4"
10438	5	Super4 4-60 WPS Tiefbrunnenpumpe 4"
10439	5	Super4 6-35 WPS Tiefbrunnenpumpe 4"
10440	5	Super4 6-50 WPS Tiefbrunnenpumpe 4"